

ドア用 W I N D S C R E E N

リリーズ

新発売

涼風に安心をプラスした新感覚の網戸
通風スクリーン誕生！

アミ部分は破れない
アルミ板パンチングスクリーン
丈夫で安心

自然の風が涼しい

エコで快適





簡単な建付け調整
 四隅の取り付け金具を
 内側からドライバーでしめ
 るだけで建付け調整がカ
 ンタンにできます。



**内側から
 ラッチ固定**
 内部からロックできるの
 で安心です。

戸建施工例



戸建施工例

通風と安心を両立したパンチングタイプ通風スクリーン

通風部分は従来の網戸用ネットから強固なアルミ型材を採用

ネット部分はアルミ板に細かな穴を開けたパンチングアルミを使用。
これまでのような強風時のネットのたわみ、ベットによる損傷や張り替えの心配がありません。


すぐれた防虫性と通風機能

小さな穴でパンチングされたアルミ型材なので隙間からハエや蚊の入る心配がなく、
風通しも従来のアミド同様に確保されています。

あらゆるドア開口部にベストマッチ

スマートなフォルムと高級感をそなえた「リリーブ」はすべてのドアにマッチします。
色相はブロンズ、ブラック、ホワイトの3色をご用意しています。

アルミパンチングスクリーン
ベットによる損傷がなく、愛好家の
ご家庭にはお勧めです。



マンション施工例



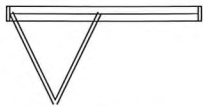
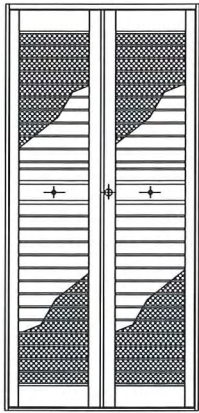
マンション施工例



戸建施工例

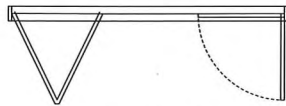
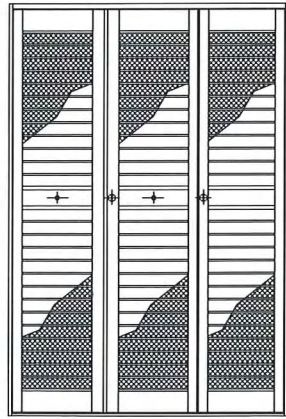
扉タイプ

Vタイプ (折戸)



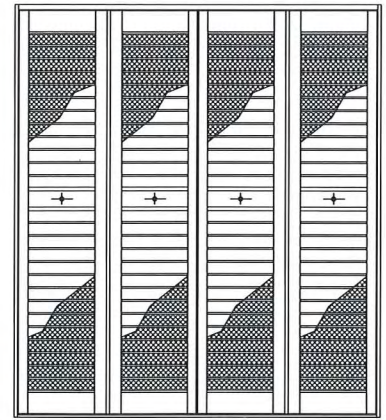
(R/L有り)

VFタイプ (折戸+小扉)



(R/L有り)

VVタイプ (2折戸)

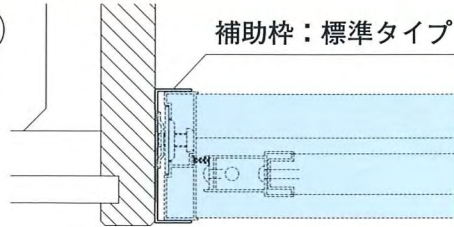


(R/L有り)

補助枠タイプ

標準タイプ

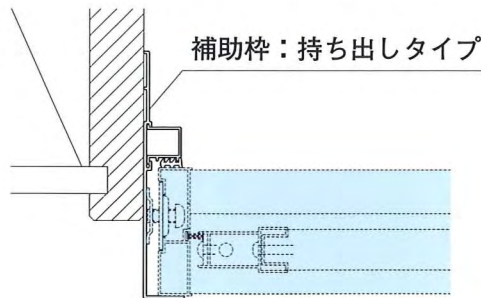
額縁内に納めるタイプです。



補助枠：標準タイプ

持ち出しタイプ

額縁から持ち出して取り付けることが可能です。



補助枠：持ち出しタイプ

カラーバリエーション



ブロンズ (BZ)



ブラック (BK)

ホワイト (WH)

製作限度寸法

